

運用ガイド

PCL 中学H30 Ver 1.0

本システムは、Microsoft Access 2010・2013・2016の環境において動作するデータベースソフトです、お使いになるパソコンの構成によるご利用方法を説明致します。

1. パーソナル版

1) パソコン1台で利用

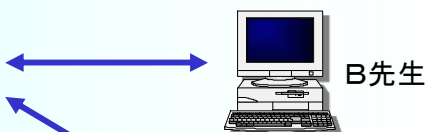


特に運用上の制約はありません。

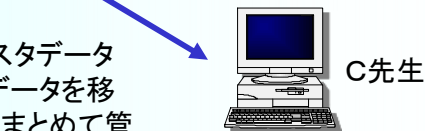
2) 複数のパソコンで利用



A先生



B先生



C先生

まず、1台のパソコンで3学年全生徒のデータと、各種マスターデータを登録します、次に成績を入力するパソコンに必要とするデータを移動し入力します、また入力したデータは元のパソコンに戻しまとめて管理することができます。

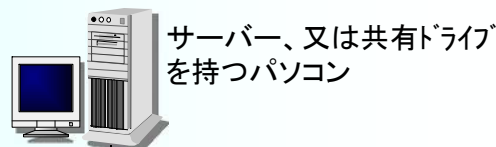
2. ネットワーク対応版

1) パソコン1台で利用



特に運用上の制約はありません。

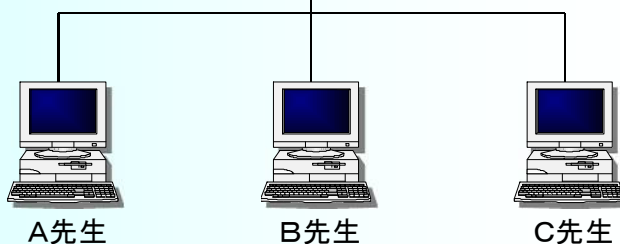
2) 複数のパソコンで利用



サーバー、又は共有ドライブを持つパソコン

サーバーに共有するデータベースをセットアップし、次にご利用になる各パソコンにソフトウェアをインストールします。

各種マスターデータを登録し各パソコンでそれぞれデータを入力します。オフラインパソコンもオンラインパソコンからデータを移動し利用することが可能です。



A先生

B先生

C先生



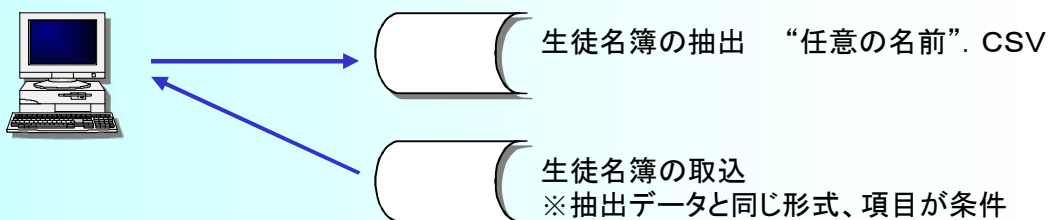
D先生

オフラインパソコンでも可能

3. 外部データとのインターフェース

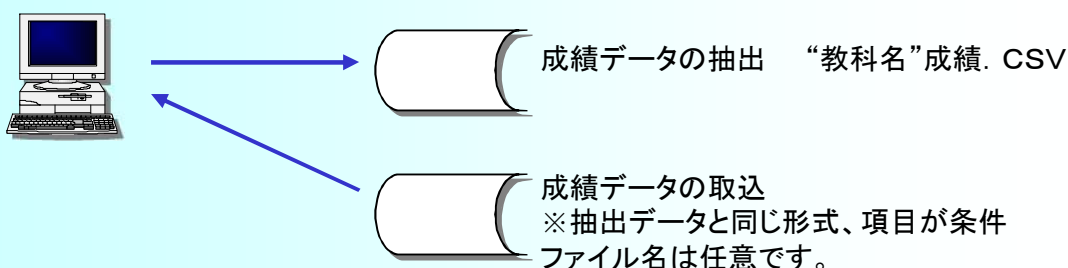
1) 生徒名簿の抽出取込

※入力の手間を省く



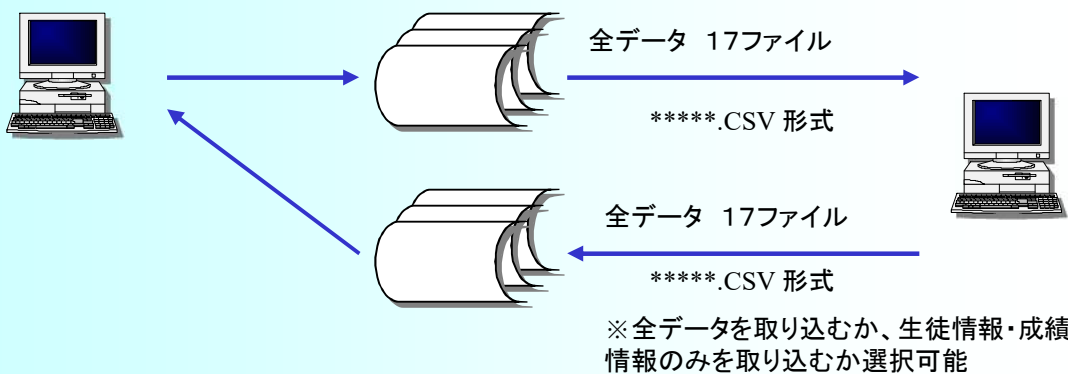
2) 教科別成績データの抽出取込

※抽出データを Microsoft Excel等で開き編集可能



3) クラス別データの抽出取込

※他のパソコンで成績入力可能な最低のデータを移行します。



4) システムのバックアップと復元

